

令和 5 年度

事業報告書

社会福祉法人 姫路社会福祉事業協会  
グループホーム つむぎ

利用者の状況(令和6年3月31日現在)

1. 要介護度認定状況

介護度 性別	支援2	介護1	介護2	介護3	介護4	介護5	平均
男性	0	0	2	0	0	0	2
女性	1	4	4	5	0	2	2.4
合計	1	4	6	5	0	2	2.3

2. 利用者の性別と年齢

年齢 性別	64歳 以下	65歳 ～ 74歳	75歳 ～ 79歳	80歳 ～ 84歳	85歳 ～ 89歳	90歳 ～ 94歳	95歳 以上	平均	合計
男性	0	0	0	0	2	0	0	88	2
女性	0	2	0	3	6	5	0	84.8	16
合計	0	2	0	3	8	5	0	85.1	18

男性 最年少 87歳                      最高齢 89歳  
女性 最年少 65歳                      最高齢 94歳

3. 障害高齢者の日常生活自立度(寝たきり度)

自立度 性別	自立	J1	J2	A1	A2	B1	B2	C1	C2	合計
男性	0	0	0	0	1	1	0	0	0	2
女性	0	0	0	4	8	2	1	1	0	16
合計	0	0	0	4	9	3	1	1	0	18

4. 認知症高齢者の日常生活自立度

自立度 性別	自立	I	Ⅱa	Ⅱb	Ⅲa	Ⅲb	Ⅳ	M	合計
男性	0	0	0	0	1	0	0	1	2
女性	0	0	0	7	4	2	1	2	16
合計	0	0	0	7	5	2	1	3	18

5. 入居状況

	4月	5月	6月	7月	8月	9月	10月	11月	12月	1月	2月	3月	合計
男性	0	0	0	0	0	0	0	1	0	0	0	0	1
女性	0	0	1	0	0	2	0	0	1	1	1	1	7

6. 退居状況

	4月	5月	6月	7月	8月	9月	10月	11月	12月	1月	2月	3月	合計
男性	0	0	0	0	0	0	0	0	0	0	0	1	1
女性	0	1	0	0	0	2	0	1	0	1	1	1	7

利用状況(稼働率) 令和5年度

	性別	利用者 人数	各階	介護度区分別利用者日数						利用人数合計		ベッド 稼働率 (%)
				要支援2	要介護1	要介護2	要介護3	要介護4	要介護5			
4月	男	2	1階	0	90	60	81	30	0	261	531	98.3%
	女	16	2階	0	60	90	90	0	30	270		
5月	男	2	1階	0	93	62	78	31	0	264	530	95.0%
	女	16	2階	0	62	93	92	0	19	266		
6月	男	2	1階	0	90	60	90	30	0	270	538	99.6%
	女	16	2階	0	60	119	89	0	0	268		
7月	男	2	1階	0	93	62	71	31	22	279	558	100.0%
	女	16	2階	0	62	124	93	0	0	279		
8月	男	2	1階	0	93	60	62	31	31	277	556	99.6%
	女	16	2階	0	62	124	93	0	0	279		
9月	男	2	1階	0	99	57	60	30	13	259	529	98.0%
	女	16	2階	0	60	120	90	0	0	270		
10月	男	2	1階	0	124	62	62	31	0	279	558	100.0%
	女	16	2階	0	62	124	93	0	0	279		
11月	男	2	1階	0	113	68	30	22	30	263	533	98.7%
	女	16	2階	0	60	120	60	30	0	270		
12月	男	2	1階	0	85	93	40	0	31	249	527	94.4%
	女	16	2階	4	62	124	62	26	0	278		
1月	男	2	1階	0	62	89	62	0	36	249	528	94.6%
	女	16	2階	31	62	124	62	0	0	279		
2月	男	2	1階	0	58	65	58	0	58	239	500	95.8%
	女	16	2階	29	58	116	58	0	0	261		
3月	男	2	1階	0	62	96	62	0	59	279	558	100.0%
	女	16	2階	31	62	124	62	0	0	279		
合計			1階	0	1062	834	756	236	280	3168	6446	97.8%
			2階	95	732	1402	944	56	49	3278		

## 利用者の生活動作

### 1. 移動

	自立			一部介助			全介助
	独歩	歩行器・杖	車椅子	独歩	歩行器・杖	車椅子	車椅子
1階	3	2	2	0	0	1	1
2階	2	1	1	1	0	4	0

### 2. 入浴

	一般・介助浴			全介助
	自立	一部介助	全介助	リフト浴
1階	0	8	1	0
2階	1	8	0	0

### 3. 排泄

	自立					一部介助				全面介助		
	布パンツ		紙パンツ			布パンツ		紙パンツ		オムツ		夜間
	自立	パンツ	尿取り併用	パンツ	尿取り併用	パンツ	尿取り併用	パンツ	尿取り併用	オムツ	尿取り併用	オムツ
1階	0	2	0	0	0	0	0	6	6	0	1	2
2階	1	2	1	0	0	0	0	5	5	0	0	2

### 4. 食事

自立度	自立				一部介助			全介助
形態	普通	刻み	ミキサー	おかゆ キザミ	普通	刻み	ミキサー	おかゆ キザミ
1階	3	3	0	1	0	1	0	1
2階	3	4	0	0	0	2	0	0

### 在宅診療

しまづクリニック	第二・第四 火曜日(2回/月)
岩田歯科医院	1回/月

### 園外月別受診回数及び疾患名(令和5年4月1日～令和6年3月31日)

	受診回数	入院回数	疾患名
4月	3	1	定期健診・両足浮腫検査
5月	3	1	定期健診・両足浮腫検査
6月	3	1	定期健診
7月	3	0	定期健診
8月	4	0	定期受診
9月	3	2	定期受診・腰椎圧迫骨折
10月	1	0	定期健診
11月	3	1	定期健診
12月	5	2	定期受診・右手首骨折・左大腿骨折
1月	5	1	定期受診・脳梗塞検査
2月	2	0	定期健診
3月	4	1	定期健診・褥瘡検査

○ 定期受診については、家族対応となります。

## 面会状況

利用者各人別の面会状況(令和5年4月1日～令和6年3月31日)

来園面会回数	対象利用者数	月別面会者数			
		令和5年4月	5月	6月	7月
1回～5回	11名(32%)	10名	10月	16名	
6回～15回	2名(6%)	12名	11月	6名	
16回～30回	1名(1%)	10名	12月	22名	
100回以上	0名(0%)	13名	令和6年1月	29名	
オンライン面会	0名(0%)	11名	2月	6名	
総家族 17件	来園	9月	5名	3月	14名

総家族 17件

来園

延人数 154名

来園

月平均 12.8名

※ 感染予防の為、玄関及び居室内での面会

日平均 2.4名

※ オンラインによる面会を実施。

オンライン面会 2件 52名

## 外出・外泊状況(令和5年4月1日～令和6年3月31日)

### 1. 外出状況(家族対応)

外出	対象利用者数	内容
1回/月	2名	外部病院定期受診・外食 ドライブ・散歩 等
1回/2ヶ月	0名	
1回/3ヶ月	1名	
1回/6ヶ月	1名	
1回/年	1名	

### 2. 外泊状況(家族対応)

外出	対象利用者数	内容
2回以上/年	1名	お盆・年未年始 等
1回以上/年	0名	

## ボランティア受け入れ状況(令和5年4月1日～令和6年3月31日)

日付	団体・個人名	内容	人数
4月27日	福祉美容太陽(藤田氏)	出張理容	1名
5月25日	福祉美容太陽(藤田氏)	出張理容	1名
6月22日	福祉美容太陽(藤田氏)	出張理容	1名
7月27日	福祉美容太陽(藤田氏)	出張理容	1名
8月24日	福祉美容太陽(藤田氏)	出張理容	1名
9月28日	福祉美容太陽(藤田氏)	出張理容	1名
10月26日	福祉美容太陽(藤田氏)	出張理容	1名
11月23日	福祉美容太陽(藤田氏)	出張理容	1名
12月21日	福祉美容太陽(藤田氏)	出張理容	1名
1月25日	福祉美容太陽(藤田氏)	出張理容	1名
2月22日	福祉美容太陽(藤田氏)	出張理容	1名
3月28日	福祉美容太陽(藤田氏)	出張理容	1名

行事活動実施報告(令和5年4月1日～令和6年3月31日)

日付	内容	行先	参加人数
4月21日	お花見散歩	各階フロアー	利用者17名
4月20日	お誕生日会(対象者1名)	1階フロアー	1階利用者9名
5月23日	外食	レストハウス・スワン	2階利用者9名
4月24日	外食	レストハウス・スワン	1階利用者9名
6月15日	お誕生日会(対象4名)	1階フロアー	利用者9名
7月20日	お誕生日会(対象2名)	1階フロアー	利用者9名
7月26日	納涼祭	白鳥園	利用者18名
8月17日	お誕生日会(対象2名)	2階フロアー	利用者9名
9月21日	敬老会	1階フロアー	利用者17名
10月30日	室内運動会	1階フロアー	利用者18名
11月16日	お誕生日会(対象2名)	2階フロアー	利用者9名
12月21日	クリスマス会	1階フロアー	利用者18名
1月18日	お誕生日会(対象1名)	1階フロアー	利用者8名
2月20日	お誕生日会(対象3名)	各フロアー	利用者17名
3月21日	お誕生日会(対象3名)	各フロアー	利用者18名
3月27日	桜餅作り	各フロアー	利用者18名

防災訓練実施状況(令和5年4月1日～令和6年3月31日)

日時	時間	訓練の種類
12月7日	14:00～15:00	水害時防災避難訓練 (小規模多機能ホーム燦燦・グループホームつむぎ合同訓練) 情報伝達訓練・垂直避難訓練

台風による降雨により、河川の水位が上昇し、警戒水位に達し、内水・洪水の危険性が生じた場合、相互に連携し、利用者の生命を守る為、災害時の防災活動が円滑かつ迅速に行える様にする。

消防訓練実施状況(令和5年4月1日～令和6年3月31日)

11月29日	14:30～15:00	総合訓練(消火避難訓練) 自動通報システム通報訓練
3月30日	14:30～15:00	総合訓練(夜間想定訓練) 自動通報システム通報訓練

一旦火災等の災害が発生した時は、迅速な対応が必要とされ、自力避難が困難な事、夜間職員が手薄になることがあり、そういった事を想定し、様々な方法で訓練をおこなっております。

また、訓練を通じて、避難経路、非常口等の確認や、通報、消火に必要な知識を職員・利用者共に再確認し、利用者には、その機会を利用し、防火への注意や避難時の注意を呼び掛けている。

施設外研修報告(令和5年4月1日～令和6年3月31日)

日時	内容	場所
5月30日	食中毒予防研修	オンライン
7月11日	コミュニケーション方法について考える	姫路総合福祉会館5階
1月15日	労務管理研修	オンライン
2月19日	看取りケアについての研修	姫路市勤労会館5階

施設内研修実施報告(令和5年4月1日～令和6年3月31日)

日時	内容	参加者
4月21日	法令遵守及び倫理、プライバシーに関する研修	6名
5月19日	認知症について	6名
7月21日	感染症、BCPについて	6名
8月18日	虐待・身体拘束について	6名
9月26日	感染症、BCPについて	8名
10月15日	災害と業務継続計画(BCP)	6名
3月11日	虐待・身体拘束について	6名
3月20日	BCP非常災害時の避難、援助について	16名

見学者・実習生受け入れ状況(令和5年4月1日～令和6年3月31日)

日時	学校・個人名	人数
7月12日	利用に当たり事前見学	1名
7月20日	利用に当たり事前見学	1名
8月11日	利用に当たり事前見学	1名
9月21日	龍野北高校実習	2名
9月23日	利用に当たり事前見学	1名
11月8日	龍野北高校見学	2名
12月13日	利用に当たり事前見学	1名
1月13日	利用に当たり事前見学	1名
1月25日	神戸学院大学見学	1名
2月3日	利用に当たり事前見学	1名
2月20日	利用に当たり事前見学	1名
2月22日	利用に当たり事前見学	1名

運営推進会議実施報告(令和5年度)

開催日	時 間	参加人数
4月25日	16:00～16:20	8名
6月27日	16:00～16:20	6名
8月29日	16:00～16:20	5名
10月31日	16:00～16:20	7名
12月19日	16:00～16:20	7名
2月27日	16:00～16:20	7名

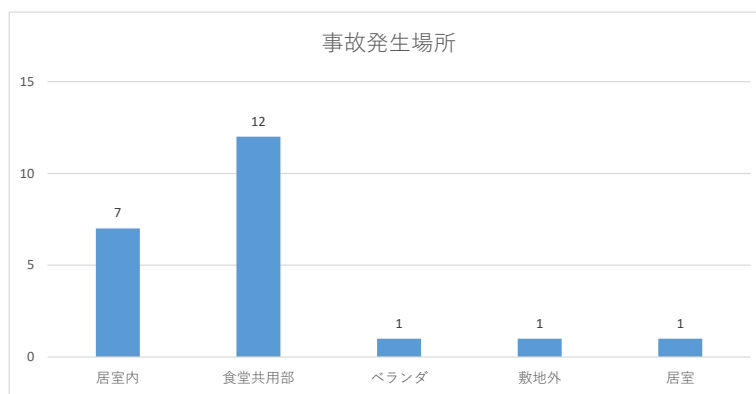


## 令和5年度 事故報告

(令和5年4月1日～令和6年3月31日)

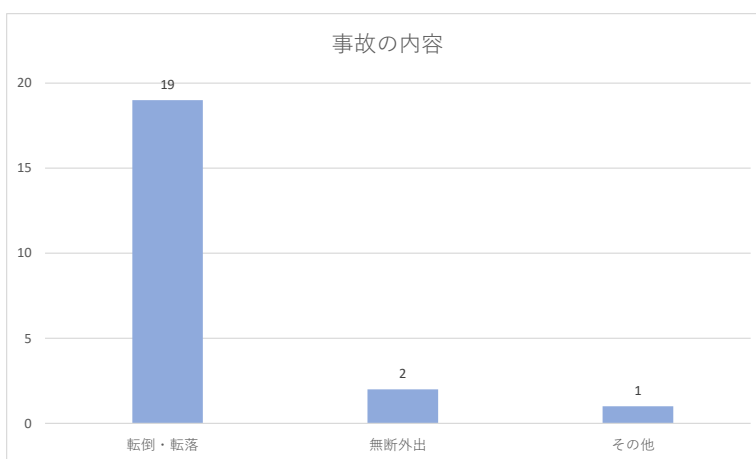
### 1. 発生場所

発生場所	件数
居室内	7
食堂共用部	12
ベランダ	1
敷地外	1
居室	1
合計	22



### 2. 事故の内容

内容	件数
転倒・転落	19
無断外出	2
その他	1
合計	22



### 3. 発生時間帯件数

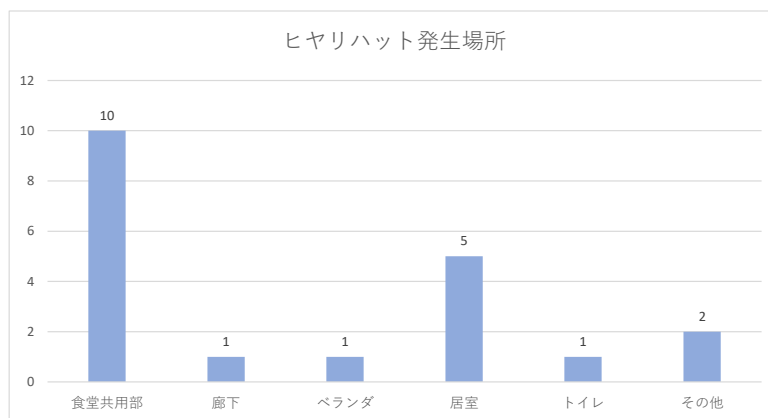
時間	件数	時間	件数	時間	件数
0:00～0:59		8:00～8:59	1	16:00～16:59	3
1:00～1:59		9:00～9:59	2	17:00～17:59	
2:00～2:59		10:00～10:59	1	18:00～18:59	4
3:00～3:59	2	11:00～11:59	3	19:00～19:59	
4:00～4:59		12:00～12:59	1	20:00～20:59	
5:00～5:59		13:00～13:59		21:00～21:59	1
6:00～6:59	1	14:00～14:59	2	22:00～22:59	
7:00～7:59	1	15:00～15:59		23:00～23:59	

# 令和5年度 ヒヤリハット報告

(令和5年4月1日～令和6年3月31日)

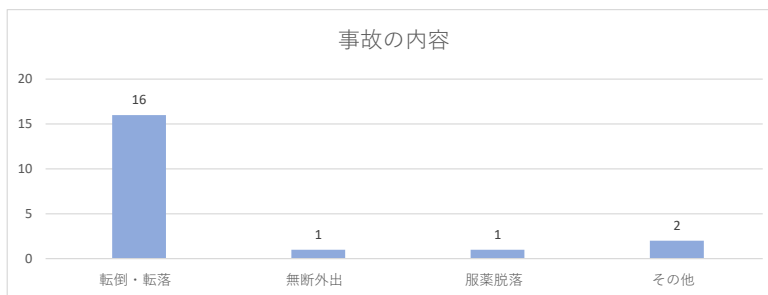
## 1. ヒヤリハット発生場所

発生場所	件数
食堂共用部	10
廊下	1
ベランダ	1
居室	5
トイレ	1
その他	2
合計	20



## 2. ヒヤリハットの内容

内容	件数
転倒・転落	16
無断外出	1
服薬脱落	1
その他	2
合計	20



## 3. 発生時間帯件数

時間	件数	時間	件数	時間	件数
0:00～0:59		8:00～8:59	1	16:00～16:59	2
1:00～1:59		9:00～9:59		17:00～17:59	1
2:00～2:59	1	10:00～10:59	2	18:00～18:59	1
3:00～3:59		11:00～11:59	3	19:00～19:59	
4:00～4:59		12:00～12:59	1	20:00～20:59	2
5:00～5:59		13:00～13:59	4	21:00～21:59	
6:00～6:59		14:00～14:59	1	22:00～22:59	
7:00～7:59	1	15:00～15:59		23:00～23:59	

