

令和 5 年度

事業報告書

社会福祉法人 姫路社会福祉事業協会  
障がい者グループホーム みらい

利用者の状況(令和6年3月31日現在)

1. 要介護度認定状況

性別	障害程度区分						平均	合計
	区分1	区分2	区分3	区分4	区分5	区分6		
男性	0	0	2	5	2	1		
女性	0	0	2	2	1	1		
合計	0	0	4	7	3	2		16

2. 利用者の性別と年齢

性別	年齢	20歳以下	20歳～29歳	30歳～39歳	40歳～49歳	50歳～59歳	60歳～69歳	70歳以上	平均	合計
	男性		0	1	2	5	2	0	0	
女性		0	2	2	1	1	0	0		6
合計		0	3	4	6	3	0	0		16

男性 最年少 22歳                      最高齢 53歳  
 女性 最年少 20歳                      最高齢 55歳

5. 入居状況

	4月	5月	6月	7月	8月	9月	10月	11月	12月	1月	2月	3月	合計
男性	0	0	3	1	1	0	2	2	0	0	1	0	10
女性	0	0	0	0	3	0	0	1	1	1			6

6. 退居状況

	4月	5月	6月	7月	8月	9月	10月	11月	12月	1月	2月	3月	合計
男性	0	0	0	0	0	0	0	0	0	0	0	0	0
女性	0	0	0	0	0	0	0	0	0	0	0	0	0

利用状況(稼働率)令和5年度

	性別	利用者 人数	各階	障害支援区分別利用者日数						利用人数合計	ベッド 稼働率 (%)	
				区分1	区分2	区分3	区分4	区分5	区分6			
4月	男	0	1階	0	0	0	0	0	0	0	0.0%	
	女	0	2階	0	0	0	0	0	0			
5月	男	0	1階	0	0	0	0	0	0	0	0.0%	
	女	0	2階	0	0	0	0	0	0			
6月	男	3	1階	0	0	0	5	18	16	39	39	7.6%
	女	0	2階	0	0	0	0	0	0	0		
7月	男	4	1階	0	0	0	55	25	27	107	107	20.3%
	女	0	2階	0	0	0	0	0	0	0		
8月	男	5	1階	0	0	0	80	24	28	132	203	38.5%
	女	3	2階	0	0	0	58	0	13	71		
9月	男	5	1階	0	0	0	86	25	26	137	223	43.7%
	女	3	2階	0	0	0	58	0	28	86		
10月	男	7	1階	0	0	16	117	23	27	183	263	49.9%
	女	3	2階	0	0	0	54	0	26	80		
11月	男	9	1階	0	0	30	135	37	25	227	314	61.6%
	女	4	2階	0	0	6	53	0	28	87		
12月	男	9	1階	0	0	31	141	53	25	250	382	72.5%
	女	5	2階	0	0	31	53	21	27	132		
1月	男	9	1階	0	0	31	138	55	23	247	402	76.3%
	女	6	2階	0	0	44	52	31	28	155		
2月	男	10	1階	0	0	44	145	52	21	262	424	86.0%
	女	6	2階	0	0	58	48	29	27	162		
3月	男	10	1階	0	0	62	145	58	25	290	468	88.8%
	女	6	2階	0	0	62	56	31	29	178		
合計			1階	0	0	214	997	348	243	1802	2753	44.2%
			2階	0	0	201	432	112	206	951		

## 利用者の生活動作

### 1. 移動

	自立			一部介助			全介助
	独歩	歩行器・杖	車椅子	独歩	歩行器・杖	車椅子	車椅子
男子棟	9	0	1	0	0	0	0
女子棟	6	0	0	0	0	0	0

### 2. 入浴

	一般・介助浴			全介助
	自立	一部介助	全介助	リフト浴
男子棟	4	6	0	0
女子棟	3	3	0	0

### 3. 排泄

	自立					一部介助				全面介助		
	布パンツ			紙パンツ		布パンツ		紙パンツ		オムツ		夜間
	自立	パンツ	尿取り併用	パンツ	尿取り併用	パンツ	尿取り併用	パンツ	尿取り併用	オムツ	尿取り併用	オムツ
男子棟	9	9	0	0	0	0	0	1	1	0	1	1
女子棟	4	4	0	0	0	1	0	1	0	0	0	1

### 4. 食事

自立度	自立				一部介助			全介助
形態	普通	刻み	ミキサー	おかゆ キザミ	普通	刻み	ミキサー	おかゆ キザミ
男子棟	9	0	0	1	0	1	0	0
女子棟	5	1	0	0	0	1	0	0

### 在宅診療

しまづクリニック(内科)	第二・第四 火曜日(2回/月)
しまづクリニック(精神科)	第三 火曜日(1回/月)

### 園外月別受診回数及び疾患名(令和5年4月1日～令和6年3月31日)

	受診回数	入院回数	疾患名
4月	0	0	
5月	0	0	
6月	0	0	
7月	1	0	定期受診
8月	2	0	定期受診
9月	2	0	定期受診
10月	3	1	定期受診・医療保護入院
11月	5	1	定期受診・医療保護入院
12月	5	1	定期受診・医療保護入院
1月	2	0	定期受診
2月	2	1	定期受診・医療保護入院
3月	2	1	定期受診・医療保護入院

○ 定期受診については、家族対応となります。

## 面会状況

利用者各人別の面会状況(令和5年4月1日～令和6年3月31日)

来年度より集計予定。

外出・外泊状況(令和5年4月1日～令和6年3月31日)

### 1. 外出状況(家族対応)

外出	対象利用者数	内容
1回/年	2名	外食・ドライブ・散歩 等

### 2. 外泊状況(家族対応)

外出	対象利用者数	内容
2回以上/年	5名	お盆・年末年始 等
1回以上/年	5名	

ボランティア受け入れ状況(令和5年4月1日～令和6年3月31日)

日付	団体・個人名	内容	人数
8月20日	福祉美容太陽(藤田氏)	出張理容	3名
10月17日	福祉美容太陽(藤田氏)	出張理容	5名
12月16日	福祉美容太陽(藤田氏)	出張理容	7名
2月20日	福祉美容太陽(藤田氏)	出張理容	7名

行事活動実施報告(令和5年4月1日～令和6年3月31日)

日付	内容	行先	参加人数
7月26日	納涼祭	白鳥園	利用者3名
8月29日	お誕生日会(対象1名)	男子棟リビング	利用者5名
11月27日	お誕生日会(対象1名)	女子棟リビング	利用者5名
12月23日	お誕生日会(対象1名)	女子棟リビング	利用者5名
12月25日	クリスマス会	男子棟ロビー	利用者16名
1月13日	お誕生日会(対象1名)	女子棟リビング	利用者6名
1月21日	お誕生日会(対象1名)	男子棟リビング	利用者9名
1月25日	お誕生日会(対象1名)	男子棟リビング	利用者9名

防災訓練実施状況(令和5年4月1日～令和6年3月31日)

開所初年度という事もあり、実施できず。

消防訓練実施状況(令和5年4月1日～令和6年3月31日)

開所初年度という事もあり、実施できず。

施設外研修報告(令和5年4月1日～令和6年3月31日)

施設内研修実施報告(令和5年4月1日～令和6年3月31日)

日時	内容	参加者
7月10日～7月20日	虐待・身体拘束について	15名

見学者・実習生受け入れ状況(令和5年4月1日～令和6年3月31日)

日時	学校・個人名	人数
9月21日	龍野北高校実習	2名
11月8日	龍野北高校見学	2名

運営推進会議実施報告(令和5年度)

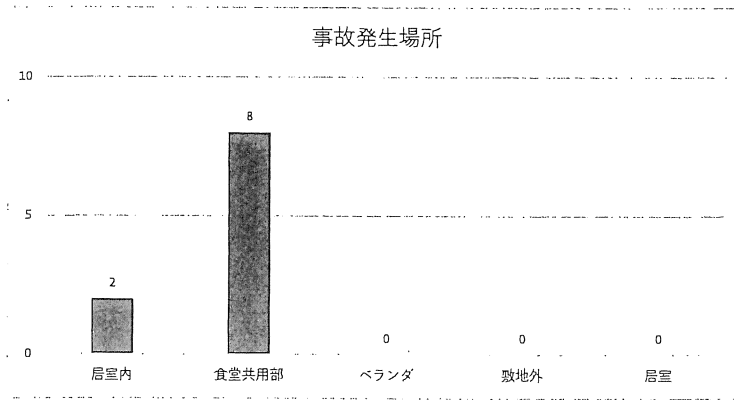
令和5年度に関しては実施できず。

# 令和5年度 事故報告

(令和5年4月1日～令和6年3月31日)

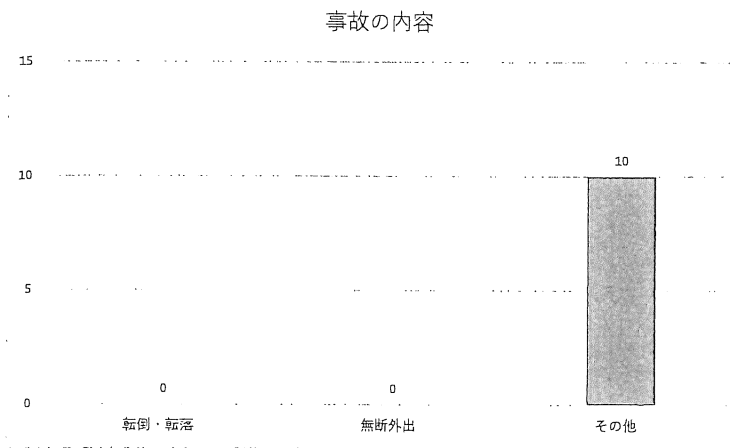
## 1. 発生場所

発生場所	件数
居室内	2
食堂共用部	8
ベランダ	0
敷地外	0
居室	0
合計	10



## 2. 事故の内容

内容	件数
転倒・転落	0
無断外出	0
その他	10
合計	10



## 3. 発生時間帯件数

時間	件数	時間	件数	時間	件数
0:00～0:59	1	8:00～8:59		16:00～16:59	
1:00～1:59		9:00～9:59	2	17:00～17:59	
2:00～2:59		10:00～10:59		18:00～18:59	1
3:00～3:59		11:00～11:59	2	19:00～19:59	
4:00～4:59		12:00～12:59		20:00～20:59	
5:00～5:59		13:00～13:59	1	21:00～21:59	1
6:00～6:59		14:00～14:59	2	22:00～22:59	
7:00～7:59		15:00～15:59	0	23:00～23:59	




# 令和5年度 ヒヤリハット報告

(令和5年4月1日～令和6年3月31日)

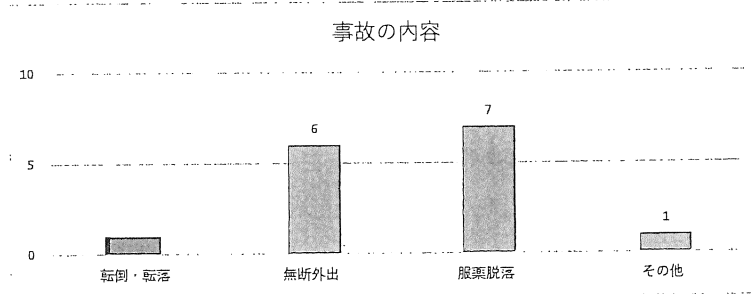
## 1. ヒヤリハット発生場所

発生場所	件数
食堂共用部	6
廊下	1
ベランダ	
居室	
トイレ	
その他	7
合計	14



## 2. ヒヤリハットの内容

内容	件数
転倒・転落	
無断外出	6
服薬脱落	7
その他	1
合計	14



## 3. 発生時間帯件数

時間	件数	時間	件数	時間	件数
0:00～0:59		8:00～8:59	1	16:00～16:59	0
1:00～1:59		9:00～9:59		17:00～17:59	1
2:00～2:59	1	10:00～10:59	1	18:00～18:59	1
3:00～3:59		11:00～11:59	1	19:00～19:59	
4:00～4:59		12:00～12:59		20:00～20:59	1
5:00～5:59		13:00～13:59	2	21:00～21:59	1
6:00～6:59		14:00～14:59	1	22:00～22:59	
7:00～7:59	1	15:00～15:59	2	23:00～23:59	

苦情受付報告(令和 5年度)

受付日時		令和 年 月 日		
申出人と利用者の関係				
苦情の内容と経過	分類			
	発生日		発生場所	
	特になし			